LASPRO
CONSULTORES

EXCELENTÍSSIMO SENHOR DOUTOR JUIZ DE DIREITO DA 08ª VARA CÍVEL DA COMARCA DE GUARULHOS DO ESTADO DE SÃO PAULO.

Recuperação Judicial
Autos n° 1019085-98.2019.8.26.0224

LASPRO CONSULTORES LTDA, pessoa jurídica de direito privado, neste ato representada por **ORESTE NESTOR DE SOUZA LASPRO**, nomeada Administradora Judicial nos autos da **RECUPERAÇÃO JUDICIAL** em epígrafe, requerida por **TINTAS SIX COLLOR INDÚSTRIA E COMÉRCIO LTDA.** e **TINTAS REAL COMPANY INDÚSTRIA E COMÉRCIO DE TINTAS LTDA.**, vem, respeitosamente, à presença de Vossa Excelência, com fulcro no artigo 22, II, alíneas "a" e "c" da Lei de Recuperação de Empresas e Falências n° 11.101/2005, apresentar o **Relatório de Atividades das Recuperandas** referente ao mês de **outubro de 2022** , em conformidade com o Comunicado CG nº 786/2020 – TJ/SP.

72-854 CT |LN / MM|RJ2|RC

Fone: +55 11 3211-3010 / Fax: +55 11 3255-3727
R. Major Quedinho, 111 - 18° andar • Centro
01050-030 • São Paulo/SP
lasproconsultores.com.br

Fone: + 39-02 79 47 65 / Fax: + 39-02 78 44 97
Via Visconti di Modrone n° 8/10
20122 • Milão/Itália
edoardoricci.it

Este documento é cópia do original, assinado digitalmente por ORESTE NESTOR DE SOUZA LASPRO e Tribunal de Justica do Estado de Sao Paulo, protocolado em 21/12/2022 às 16:40 , sob o número WGRU22707084387
Para conferir o original, acesse o site https://esaj.tjsp.jus.br/pastadigital/pg/abrirConferenciaDocumento.do, informe o processo 1019085-98.2019.8.26.0224 e código A84B240.

LASPRO
CONSULTORES

Índice

SUMÁRIO EXECUTIVO 3
Anexo I - Informações Relevantes e Visão Geral da Recuperanda 5
Anexo II – Análise das Demonstrações Financeiras 6
II.1. Tintas Real Company Indústria e Comércio de Tintas Ltda. 6
II.1.1. Análise Horizontal e Vertical 6
II.1.1.1. Evolução do Ativo 7
II.1.1.2. Evolução do Endividamento 7
II.1.1.3. Patrimônio Líquido 8
II.1.1.4. Evolução das Contas de Resultado 8
II.1.2. Demonstração do Fluxo de Caixa 9
II.1.3. Análise por meio de Índices, Indicadores e Instrumentos Financeiros 10
II.1.4. Evolução Mensal de Colaboradores 10
II.2. TINTA SIX COLLOR INDUSTRIA E COMERCIO LTDA 11
II.2.1 Análise Vertical e Horizontal 11
II.2.1.1. Evolução do Ativo 12
II.2.1.2. Evolução do Endividamento 12
II.2.1.3. Patrimônio Líquido 13
II.2.1.4. Evolução das Contas de Resultado 13
II.2.2. Demonstração dos Fluxos de Caixa 14
II.2.3. Análise por meio de Índices, Indicadores e Instrumentos Financeiros 14
II.2.4. Posição Mensal de Colaboradores 15
Anexo III - Acompanhamento do Plano de Recuperação Judicial 19
III.1. Da Forma de Pagamento Homologada 19
III.2. Do Cumprimento do Plano de Recuperação Judicial 19
Anexo IV - Relatório de Diligências Realizadas 20
Anexo V - Pedidos de esclarecimento ou documentos complementares 21
Anexo VI – Cronograma Processual 22
Anexo VII - Da conformidade com a Recomendação nº 72, de 19/08/2020 23

Fone: +55 11 3211-3010 / Fax: +55 11 3255-3727
R. Major Quedinho, 111 - 18º andar • Centro
01050-030 • São Paulo/SP
lasproconsultores.com.br

Fone: + 39-02 79 47 65 / Fax: + 39-02 78 44 97
Via Visconti di Modrone nº 8/10
20122 • Milão/Itália
edoardoricci.it

Este documento é cópia do original, assinado digitalmente por ORESTE NESTOR DE SOUZA LASPRO e Tribunal de Justica do Estado de Sao Paulo, protocolado em 21/12/2022 às 16:40 , sob o número WGRU22707084387
Para conferir o original, acesse o site https://esaj.tjsp.jus.br/pastadigital/pg/abrirConferenciaDocumento.do, informe o processo 1019085-98.2019.8.26.0224 e código A84B240.

LASPRO
CONSULTORES

SUMÁRIO EXECUTIVO

O início dos pagamentos dos créditos sujeitos aos efeitos recuperacionais deu-se com a homologação do Plano de Recuperação Judicial em 09/11/2021, em que os credores trabalhistas serão os primeiros a serem adimplidos inicialmente. Os credores das classes III e IV, serão adimplidos a partir do último dia útil do 12º mês após a data de homologação, de forma proporcional ao crédito em 10 (dez) parcelas anuais fixas.

As Recuperandas apresentaram faturamento mensal de aproximadamente R$ 2 milhões. No entanto, a TINTAS REAL encerrou esse período com resultado acumulado negativo de R$ 2,8 milhões.

Cabe observar que as Recuperandas são as responsáveis pelo fornecimento das informações acerca de suas atividades, inclusive sob as penas do artigo 171, da Lei 11.101/05.

Outrossim, se faz necessário esclarecimentos quanto as pendências relacionadas no *Anexo V Pedidos de Esclarecimento ou Documentos Complementares* deste relatório, tais como a apresentação dos documentos solicitados em Termo de Diligência.

A Administradora Judicial informa que toda a documentação verificada para a elaboração do presente relatório encontra-se à disposição dos interessados, mediante agendamento prévio.

Fone: +55 11 3211-3010 / Fax: +55 11 3255-3727
R. Major Quedinho, 111 - 18º andar • Centro
01050-030 • São Paulo/SP
lasproconsultores.com.br

Fone: + 39-02 79 47 65 / Fax: + 39-02 78 44 97
Via Visconti di Modrone nº 8/10
20122 • Milão/Itália
edoardoricci.it

Este documento é cópia do original, assinado digitalmente por ORESTE NESTOR DE SOUZA LASPRO e Tribunal de Justica do Estado de Sao Paulo, protocolado em 21/12/2022 às 16:40 , sob o número WGRU22707084387
Para conferir o original, acesse o site https://esaj.tjsp.jus.br/pastadigital/pg/abrirConferenciaDocumento.do, informe o processo 1019085-98.2019.8.26.0224 e código A84B240.

LASPRO
CONSULTORES

Sendo o que tinha para o momento, a subscritora coloca-se à disposição de Vossa Excelência, dos nobres advogados da Recuperanda, credores, bem como do ilustre representante do Ministério Público para quaisquer esclarecimentos que se façam necessário.

São Paulo, 21 de dezembro de 2022.

LASPRO CONSULTORES LTDA.
Administradora Judicial
Oreste Nestor de Souza Laspro
OAB/SP nº 98.628

72-854 CT |LN / MM|RJ2|RC

Fone: +55 11 3211-3010 / Fax: +55 11 3255-3727
R. Major Quedinho, 111 - 18º andar • Centro
01050-030 • São Paulo/SP
lasproconsultores.com.br

Fone: + 39-02 79 47 65 / Fax: + 39-02 78 44 97
Via Visconti di Modrone nº 8/10
20122 • Milão/Itália
edoardoricci.it

Este documento é cópia do original, assinado digitalmente por ORESTE NESTOR DE SOUZA LASPRO e Tribunal de Justica do Estado de Sao Paulo, protocolado em 21/12/2022 às 16:40 , sob o número WGRU22707084387
Para conferir o original, acesse o site https://esaj.tjsp.jus.br/pastadigital/pg/abrirConferenciaDocumento.do, informe o processo 1019085-98.2019.8.26.0224 e código A84B240.

Anexo I - Informações Relevantes e Visão Geral da Recuperanda

1. A empresa TINTAS REAL COMPANY INDÚSTRIA E COMÉRCIO DE TINTAS LTDA., com sede à Rua Emília Golin, nº 600, Jardim Bonsucesso, Guarulhos - SP, inscrita no CNPJ sob nº 01.129.082/0001-31, foi fundada em 25 de março de 1996 e tem como atividade econômica a fabricação de tintas, vernizes, esmaltes e lacas (código CNAE 20.71-1-00) e apresenta a seguinte estrutura societária:

Quadro Societário	Quotas		%	R$
CELSO DONIZETE FERREIRA	R$	198.000,00	99,00%	R$ 198.000,00
FELIPE DE SOUZA FERREIRA	R$	2.000,00	1,00%	R$ 2.000,00
TOTAL	**R$**	**200.000,00**	**100,00%**	**R$ 200.000,00**

2. A Recuperanda TINTAS SIX COLLOR INDÚSTRIA E COMÉRCIO LTDA., alterou a razão social para REAL DISTRIBUIDORA, COMÉRCIO E TECNOLOGIA LTDA., em 26/08/2022 e o endereço da Sede para Avenida Salgado Filho, 2120, Salas 2017 e 2019, Centro, Guarulhos- SP e registrou abertura de filiais:

- Guarulhos/SP: Rua Diogo Alvarez Carvalho, 113, GP 1, Sala 3, Jardim Munhoz.
- Uberlândia/MG: Rua Odorico Luiz de Oliveria, 120, Sala 08, Distrito Industrial.
- Contagem/MG: Rua Centauro, 888, Sala 3, Riacho das Pedras.

Quadro Societário	Quotas		%	R$
FELIPE DE SOUZA FERREIRA	R$	5.000,00	100,00%	R$ 5.000,00
TOTAL	**R$**	**5.000,00**	**100,00%**	**R$ 5.000,00**

Este documento é cópia do original, assinado digitalmente por ORESTE NESTOR DE SOUZA LASPRO e Tribunal de Justica do Estado de Sao Paulo, protocolado em 21/12/2022 às 16:40 , sob o número WGRU22707084387
Para conferir o original, acesse o site https://esaj.tjsp.jus.br/pastadigital/pg/abrirConferenciaDocumento.do, informe o processo 1019085-98.2019.8.26.0224 e código A84B240.

Anexo II – Análise das Demonstrações Financeiras

A análise financeira foi efetuada de acordo com as informações de outubro de 2022, prestadas pelas Recuperandas de forma comparativa ao período anterior.

II.1. Tintas Real Company Indústria e Comércio de Tintas Ltda.

II.1.1. Análise Horizontal e Vertical

Balanço Patrimonial - Em R$	set-22	out-22	AV	AH
Ativo	**44.291.499**	**44.680.970**	**100,00%**	**100,88%**
Ativo Circulante	**39.047.160**	**39.127.310**	**87,57%**	**100,21%**
Caixa e equivalentes de caixa	7.885	7.692	0,02%	97,55%
Clientes	15.942.831	15.647.126	35,02%	98,15%
Adiantamentos	8.794.577	9.188.007	20,56%	104,47%
Impostos a Recuperar	2.985.973	2.936.525	6,57%	98,34%
Estoques	11.315.894	11.347.961	25,40%	100,28%
Ativo Não circulante	**5.244.339**	**5.553.661**	**12,43%**	**105,90%**
Depósitos Judiciais	421.455	461.183	1,03%	109,43%
Debentures	2.542.989	2.542.989	5,69%	100,00%
Empréstimos a receber de terceiros	784.004	978.159	2,19%	124,76%
Imobilizado	1.392.200	1.467.640	3,28%	105,42%
Intangível	103.690	103.690	0,23%	100,00%
Passivo	**44.291.499**	**44.680.971**	**100,00%**	**100,88%**
Passivo Circulante	**53.626.770**	**54.371.231**	**121,69%**	**101,39%**
Fornecedores	9.703.776	9.532.593	21,33%	98,24%
Empréstimos e Financiamentos	671.126	5.719.699	12,80%	852,25%
Salários e encargos sociais	2.212.007	2.170.040	4,86%	98,10%
Obrigações Tributárias	26.670.387	24.740.608	55,37%	92,76%
Parcelamento de Tributos	5.608.878	2.236.704	5,01%	39,88%
Gerenciamento Recursos de Terceiros	8.760.597	9.962.001	22,30%	113,71%
Passivo Não circulante	**29.232.760**	**29.203.697**	**65,36%**	**99,90%**
Parcelamentos Federais	15.974.501	15.945.438	35,69%	99,82%
Empréstimos RJ	1.062.152	1.062.152	2,38%	100,00%
Trabalhistas RJ (classe 1)	450.807	450.807	1,01%	100,00%
Quirografários RJ (classe 3)	10.354.717	10.354.717	23,17%	100,00%
ME-EPP RJ (classe 4)	1.390.582	1.390.582	3,11%	100,00%
Patrimônio Líquido	**-38.568.031**	**-38.893.957**	**-87,05%**	**100,85%**
Capital Social	200.000	200.000	0,45%	100,00%
Lucro/Prejuízo Acumulado	-36.197.103	-36.197.103	-81,01%	100,00%
Lucro/Prejuízo do Período	**-2.570.928**	**-2.896.854**	**-6,48%**	**112,68%**

Este documento é cópia do original, assinado digitalmente por ORESTE NESTOR DE SOUZA LASPRO e Tribunal de Justica do Estado de Sao Paulo, protocolado em 21/12/2022 às 16:40 , sob o número WGRU22707084387
Para conferir o original, acesse o site https://esaj.tjsp.jus.br/pastadigital/pg/abrirConferenciaDocumento.do, informe o processo 1019085-98.2019.8.26.0224 e código A84B240.

Demonstração do Resultado (R$)	set-22	out-22	AV	AH	2022
RECEITA BRUTA	**3.487.062**	**2.741.727**			**33.408.507**
(-) Deduções e Abatimentos	-1.065.563	-840.863			-10.456.966
=RECEITA LIQUIDA	**2.421.500**	**1.900.865**	**100,00%**	**78,50%**	**22.951.542**
(-) Custos	-1.650.116	-1.261.479	-66,36%	76,45%	-15.104.333
=LUCRO BRUTO OPERACIONAL	**771.384**	**639.386**	**33,64%**	**82,89%**	**7.847.209**
(+ -) RECEITAS E DESPESAS OPERACIONAIS	**-954.663**	**-965.312**	**-50,78%**	**101,12%**	**-10.744.062**
(-) Despesas Administrativas Gerais	-795.024	-841.656	-44,28%	105,87%	-8.854.350
(+) Depreciação e Amortização	-1.458	-1.458	-0,08%	100,00%	-13.193
(-) Outras Despesas Operacionais	-29.234	-18.577	-0,98%	63,55%	-496.590
(-) Despesa Financeira	-129.384	-104.950	-5,52%	81,11%	-1.390.132
(+) Receitas Financeira	438	1.330	0,07%	303,62%	10.202
= Resultado Operacional	**-183.280**	**-325.926**	**-17,15%**	**177,83%**	**-2.896.854**
Provisões para IRPJ/CSLL					
= Resultado Líquido do Exercício	**-183.280**	**-325.926**	**-17,15%**	**177,83%**	**-2.896.854**

II.1.1.1. Evolução do Ativo

Em outubro de 2022, os Ativos totalizaram em R$ 44,6 milhões, sendo as contas de maior representatividade: Contas a Receber ou Clientes (35%); Estoques (25,4%); e, Adiantamentos (20,5%).

A rubrica de Estoques, com total de R$ 11,3 milhões, é composta pelas contas de matéria-prima, produtos em elaboração, produtos acabados e mercadorias para revenda.

No mês de outubro de 2022, houve aquisição de Instalações e Infraestrutura de R$ 76 mil, bem como o reconhecimento mensal da depreciação, proveniente da perda de valor por uso dos ativos. O saldo líquido do Imobilizado, em 30/10/2022, perfez R$ 1,4 milhões.

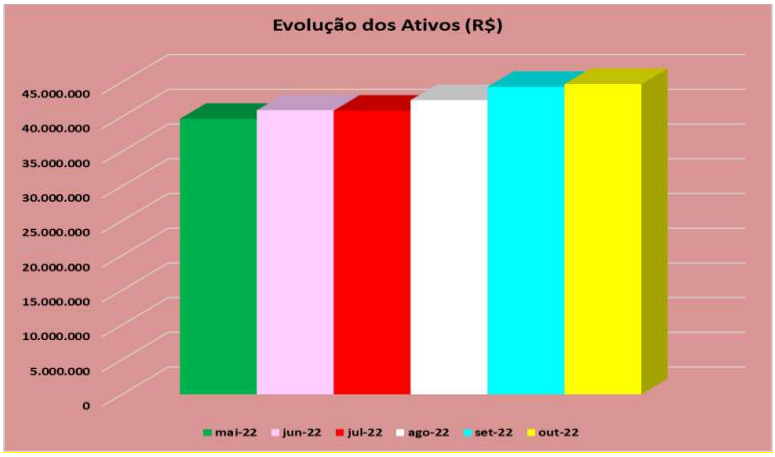

II.1.1.2. Evolução do Endividamento

O Endividamento Extraconcursal demonstrou tendência de crescimento no decorrer do ano de 2022, totalizando, em outubro, a importância de R$ 70,3 milhões, devido às

Este documento é cópia do original, assinado digitalmente por ORESTE NESTOR DE SOUZA LASPRO e Tribunal de Justica do Estado de Sao Paulo, protocolado em 21/12/2022 às 16:40 , sob o número WGRU22707084387
Para conferir o original, acesse o site https://esaj.tjsp.jus.br/pastadigital/pg/abrirConferenciaDocumento.do, informe o processo 1019085-98.2019.8.26.0224 e código A84B240.

movimentações das contas de Gerenciamento de Recursos de Terceiros e Empréstimos e Financiamentos.

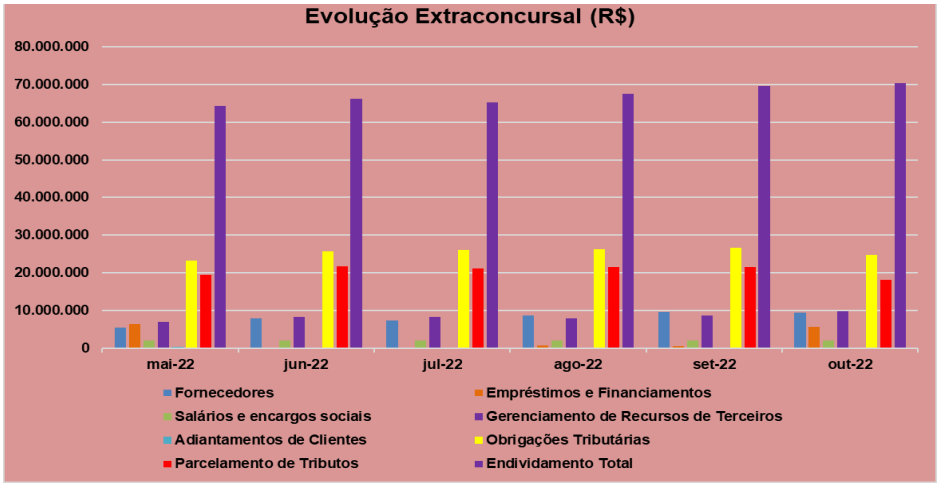

As Obrigações Concursais sofreram movimentos lineares durante o ano de 2022. Somaram em outubro de 2022 na importância de R$ 13,3 milhões. Destacam-se os credores da Classe III, responsáveis por 78,1% em relação ao total do endividamento concursal.

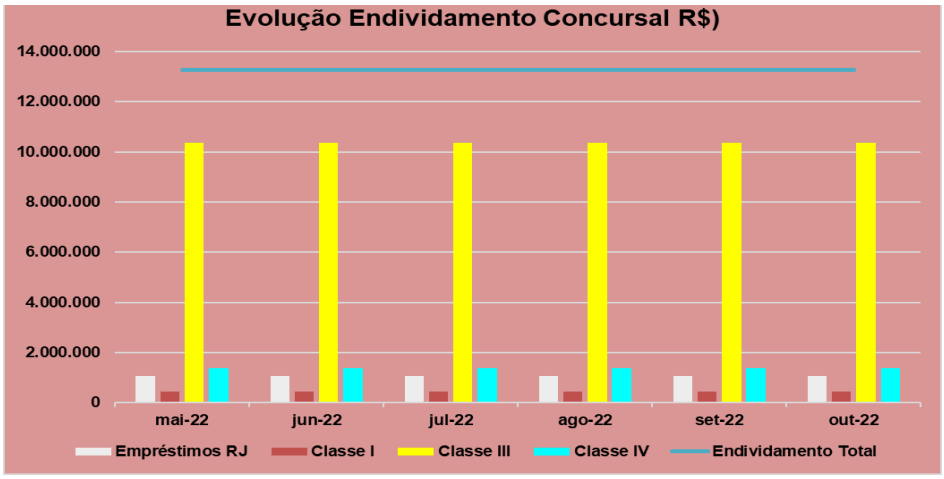

II.1.1.3. Patrimônio Líquido

A Recuperanda apresentou Patrimônio Líquido negativo de R$ 38,8 milhões, em outubro de 2022. Registrou prejuízos em todos os meses desse exercício fiscal.

II.1.1.4. Evolução das Contas de Resultado

A Receita Líquida apresentou tendência de crescimento no decorrer do ano de 2022, totalizando, no acumulado de 2022, até outubro R$ 22,9 milhões. Contudo, a geração de

Este documento é cópia do original, assinado digitalmente por ORESTE NESTOR DE SOUZA LASPRO e Tribunal de Justica do Estado de Sao Paulo, protocolado em 21/12/2022 às 16:40 , sob o número WGRU22707084387
Para conferir o original, acesse o site https://esaj.tjsp.jus.br/pastadigital/pg/abrirConferenciaDocumento.do, informe o processo 1019085-98.2019.8.26.0224 e código A84B240.

Receitas foi insuficiente para cobrir os gastos operacionais, auferindo resultados negativos de R$ 2,8 milhões, em outubro de 2022.

Acerca dos gastos operacionais, destacam-se as contas de Despesas Administrativas e Despesas Financeiras, que registraram R$ 10,2 milhões no acumulado, até outubro de 2022, equivalendo a 44% da Receita Líquida.

II.1.1.4.1. Comparação mensal entre Receita x Custo x Despesa x Resultado

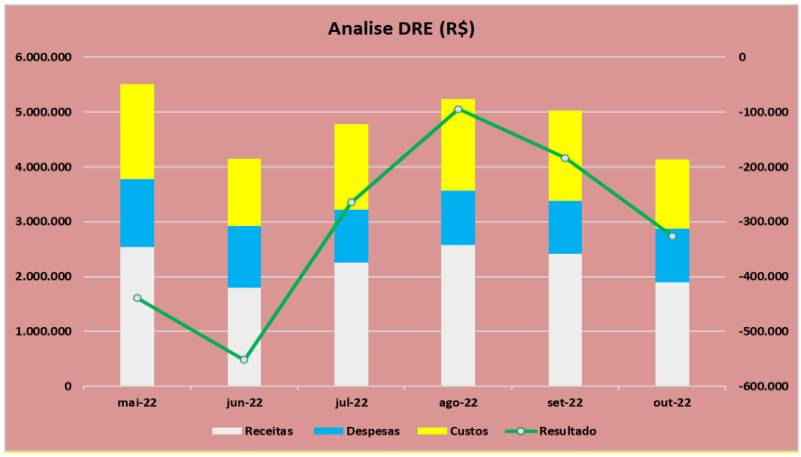

II.1.2. Demonstração do Fluxo de Caixa

	31/10/2022
Fluxo de caixa das atividades operacionais	
Resultado antes do imposto de renda e da contribuição social	(326)
Ajustes para conciliar o resultado às disponibilidades geradas pelas atividades operacionais:	
Depreciação e amortização	1
Decréscimo/ (acréscimo) em ativos	
Contas a receber	346
Estoques	(32)
Impostos a compensar	49
Depósitos judiciais	(40)
Outros créditos	(443)
(Decréscimo)/ acréscimo em passivos	
Fornecedores	(171)
Adiantamentos de clientes	25
Obrigações trabalhistas e tributárias	245
Outras obrigações	826
Caixa líquido proveniente das atividades operacionais	480
Fluxo de caixa das atividades de investimentos	
Aquisição de ativo imobilizado e intangível	(77)
Transações com partes relacionadas	(194)
Caixa líquido aplicado nas /provenientes das atividades de investimentos	(271)
Fluxo de caixa das atividades de financiamento	
Captação (Liquidação) de empréstimos (principal + juros)	(210)
Caixa líquido aplicados nas /proveniente das atividades de financiamento	(210)
(Redução líquida)/ aumento líquido de caixa e equivalentes de caixa	(0)
Caixa e equivalentes de caixa	
No início do exercício	8
No final do exercício	8
(Redução líquida)/ aumento líquido de caixa e equivalentes de caixa	-

Este documento é cópia do original, assinado digitalmente por ORESTE NESTOR DE SOUZA LASPRO e Tribunal de Justica do Estado de Sao Paulo, protocolado em 21/12/2022 às 16:40 , sob o número WGRU22707084387
Para conferir o original, acesse o site https://esaj.tjsp.jus.br/pastadigital/pg/abrirConferenciaDocumento.do, informe o processo 1019085-98.2019.8.26.0224 e código A84B240.

II.1.3. Análise por meio de Índices, Indicadores e Instrumentos Financeiros

Índices de Liquidez	mai-22	jun-22	jul-22	ago-22	set-22	out-22
Liquidez Imediata	0,00	0,00	0,00	0,00	0,00	0,00
Liquidez Seca	0,55	0,52	0,53	0,53	0,52	0,51
Liquidez Corrente	0,76	0,75	0,74	0,74	0,73	0,72
Liquidez Geral	0,49	0,50	0,50	0,51	0,51	0,50
Índices de Estrutura de Capitais	**mai-22**	**jun-22**	**jul-22**	**ago-22**	**set-22**	**out-22**
Endividamento	-2,05	-2,07	-2,09	-2,10	-2,15	-2,15
Composição do Endividamento	0,60	0,62	0,63	0,64	0,65	0,65
Imobilização dos Recursos Não Correntes	-0,21	-0,19	-0,18	-0,16	-0,24	-0,26
Administração do Capital de Giro	**mai-22**	**jun-22**	**jul-22**	**ago-22**	**set-22**	**out-22**
Capital Circulante Líquido	-11.421.388	-12.195.926	-12.568.728	-13.488.335	-14.579.610	-15.243.921
Necessidade de Capital de Giro	-17.625.132	-12.303.317	-12.620.679	-14.238.253	-15.258.621	-20.971.312
Saldo em Tesouraria	6.203.744	107.391	51.951	749.918	679.011	5.727.390

II.1.4. Evolução Mensal de Colaboradores

De acordo com a documentação apresentada, a Recuperanda apresenta o seguinte quadro de colaboradores:

REAL						
Funcionários	**mai/22**	**jun/22**	**jul/22**	**ago/22**	**set/22**	**out/22**
Ativos	57	55	55	54	53	51
Demitidos	2	1	1	1	2	0
Contratados	0	1	0	0	0	0
Total	**55**	**55**	**54**	**53**	**51**	**51**
Diretores	1	1	1	1	1	1

Este documento é cópia do original, assinado digitalmente por ORESTE NESTOR DE SOUZA LASPRO e Tribunal de Justica do Estado de Sao Paulo, protocolado em 21/12/2022 às 16:40 , sob o número WGRU22707084387
Para conferir o original, acesse o site https://esaj.tjsp.jus.br/pastadigital/pg/abrirConferenciaDocumento.do, informe o processo 1019085-98.2019.8.26.0224 e código A84B240.

II.2. TINTA SIX COLLOR INDUSTRIA E COMERCIO LTDA

II.2.1 Análise Vertical e Horizontal

Balanço Patrimonial - Em R$	set-22	out-22	AV	AH
Ativo	**4.933.435**	**5.156.903**	**100,00%**	**104,53%**
Ativo Circulante	**3.460.710**	**3.684.177**	**71,44%**	**106,46%**
Caixa e equivalentes de caixa	29.030	29.390	0,57%	101,24%
Clientes	856.471	847.163	16,43%	98,91%
Adiantamentos	499.357	512.244	9,93%	102,58%
Impostos a Recuperar	551.550	554.672	10,76%	100,57%
Estoques	308.335	308.178	5,98%	99,95%
Gerenciamento de Recursos de Terceiros	1.215.966	1.432.529	27,78%	117,81%
Ativo Não circulante	**1.472.725**	**1.472.725**	**28,56%**	**100,00%**
Depósitos Judiciais	49.063	49.063	0,95%	100,00%
Empréstimos a Pessoas Ligadas			-	-
Imobilizado	1.413.826	1.413.826	27,42%	100,00%
Intangível	9.836	9.836	0,19%	100,00%
Passivo	**4.933.435**	**5.156.903**	**100,00%**	**104,53%**
Passivo Circulante	**5.197.224**	**5.165.133**	**100,16%**	**99,38%**
Fornecedores	166.152	179.899	3,49%	108,27%
Empréstimos e Financiamentos	315	183.406	3,56%	58216,79%
Salários e encargos sociais	411.133	415.528	8,06%	101,07%
Obrigações Tributárias	4.349.681	4.278.122	82,96%	98,35%
Parcelamento de Tributos				
Adiantamentos de Clientes	269.943	108.178	2,10%	40,07%
Passivo Não circulante	**4.669.622**	**4.858.345**	**94,21%**	**104,04%**
Parcelamento de Tributos	225.986	220.555	4,28%	97,60%
Empréstimos de terceiros	784.004	978.159	18,97%	124,76%
Empréstimos RJ	424.471	424.471	8,23%	100,00%
Trabalhistas RJ (classe 1)	3.235.161	3.235.161	62,73%	100,00%
Quirografários RJ (classe 3)			-	-
Patrimônio Líquido	**-4.933.411**	**-4.866.576**	**-94,37%**	**98,65%**
Capital Social	5.000	5.000	0,10%	100,00%
Lucro/Prejuízo Acumulado	-5.757.755	-5.757.755	-111,65%	100,00%
Lucro/Prejuízo do Período	**819.344**	**886.179**	**17,18%**	**108,16%**

Demonstração do resultado - Em R$ Mensal	set-22	out-22	AV	AH	2022
RECEITA BRUTA	**269.936**	**217.442**			**2.121.823**
(-) Deduções e Abatimentos	-19.650	-19.098			-158.930
=RECEITA LIQUIDA	**250.286**	**198.344**	**79,25%**	**79,25%**	**1.962.893**
(-) Custos	-	-508	-0,20%	-	-1.163
=LUCRO BRUTO OPERACIONAL	**250.286**	**197.835**	**79,04%**	**79,04%**	**1.961.731**
(+ -) RECEITAS E DESPESAS OPERACIONAIS	**-122.391**	**-131.000**	**-52,34%**	**107,03%**	**-884.332**
(-) Despesas Administrativas Gerais	-137.882	-122.085	-48,78%	88,54%	-669.102
(-) Outras Despesas Operacionais	17.584	-7.010	-2,80%	-39,86%	-125.451
(-) Despesa Financeira	-3.037	-2.330	-0,93%	76,71%	-96.508
(+) Receitas Financeira	945	425	0,17%	45,04%	6.729
= Resultado Operacional	**127.895**	**66.835**	**26,70%**	**52,26%**	**1.077.399**
Provisões para IRPJ/CSLL					
= Resultado Líquido do Exercício	**46.398**	**66.835**	**26,70%**	**144,05%**	**886.179**

Este documento é cópia do original, assinado digitalmente por ORESTE NESTOR DE SOUZA LASPRO e Tribunal de Justica do Estado de Sao Paulo, protocolado em 21/12/2022 às 16:40 , sob o número WGRU22707084387
Para conferir o original, acesse o site https://esaj.tjsp.jus.br/pastadigital/pg/abrirConferenciaDocumento.do, informe o processo 1019085-98.2019.8.26.0224 e código A84B240.

II.2.1.1. Evolução do Ativo

Os Ativos demostraram aumento em comparação ao mês anterior, perfazendo o montante de R$ 5,1 milhões ao final do período, ocasionado, principalmente, pelas movimentações das rubricas Gerenciamento de Recursos de Terceiros e Adiantamentos.

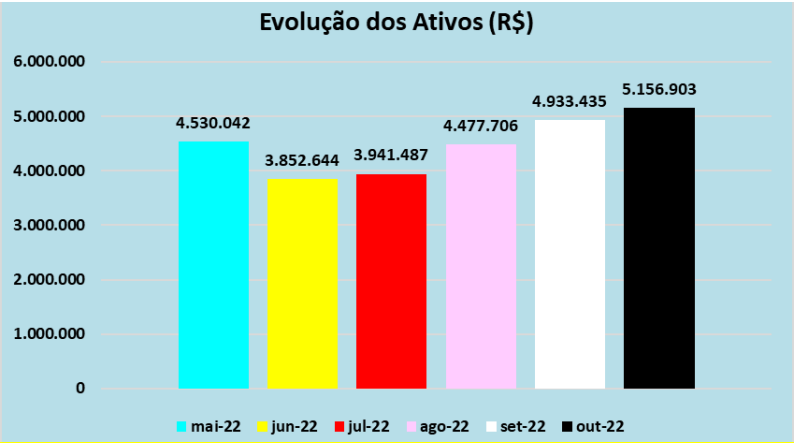

- No Imobilizado, não há adição e baixa de bens, bem como não houve o reconhecimento contábil da depreciação mensal, permanecendo o saldo de R$ 1,4 milhões, em outubro de 2022.

II.2.1.2. Evolução do Endividamento

O endividamento Extraconcursal demostrou oscilações no decorrer do ano de 2022, auferindo, em outubro, R$ 6,3 milhões, em razão das movimentações das rubricas de Empréstimos e Obrigações Tributárias.

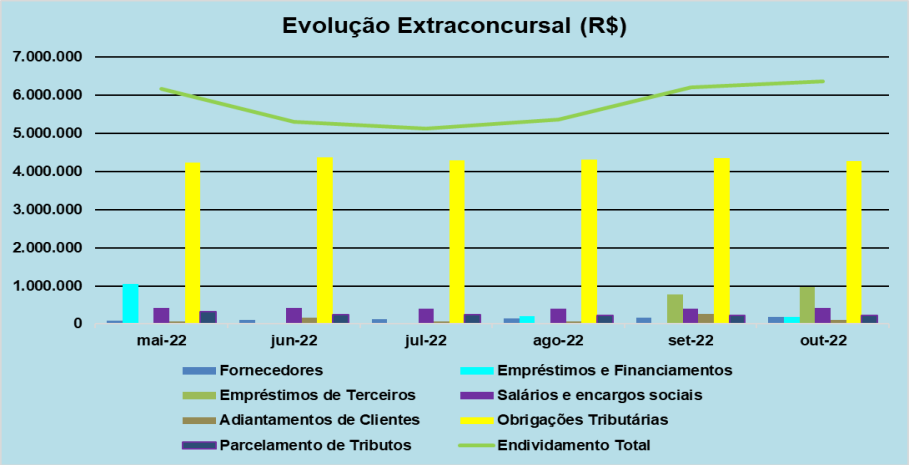

Este documento é cópia do original, assinado digitalmente por ORESTE NESTOR DE SOUZA LASPRO e Tribunal de Justica do Estado de Sao Paulo, protocolado em 21/12/2022 às 16:40 , sob o número WGRU22707084387
Para conferir o original, acesse o site https://esaj.tjsp.jus.br/pastadigital/pg/abrirConferenciaDocumento.do, informe o processo 1019085-98.2019.8.26.0224 e código A84B240.

As Obrigações Concursais sofreram variações expressivas durante o período de janeiro a outubro de 2022, registradas na ordem de R$ 3,6 milhões. Vale frisar as movimentações expressivas das alíneas de credores da Classe I e Empréstimos.

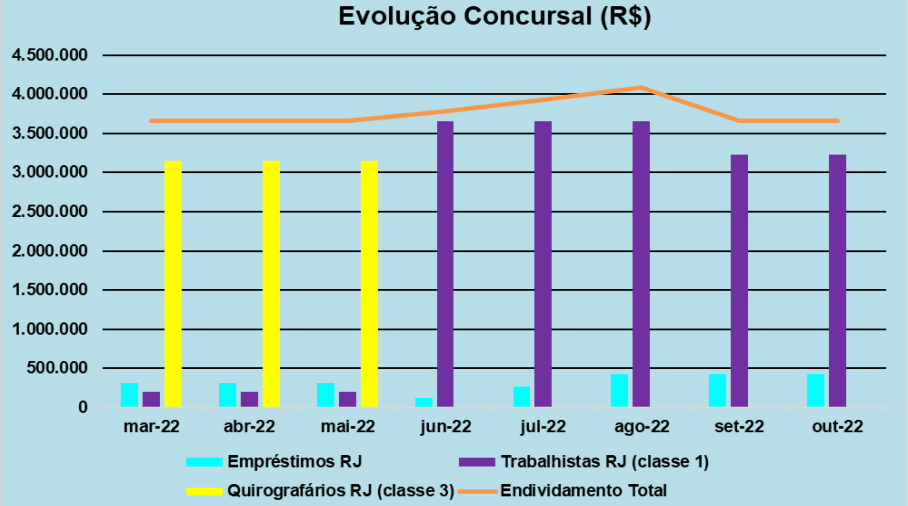

II.2.1.3. Patrimônio Líquido

Encerra com saldo a descoberto na ordem de R$ 4,8 milhões, dado aos prejuízos acumulados auferidos em anos anteriores, até outubro de 2022.

II.2.1.4. Evolução das Contas de Resultado

A Receita Líquida apresenta tendência de crescimento ao decorrer do ano de 2022, totalizando, de forma acumulada, até setembro, em R$ 1,8 milhões. A geração de receitas foi suficiente para cobrir os gastos operacionais, auferindo resultado positivo de R$ 819 mil ao final do período.

Em relação aos gastos operacionais, destaca-se a conta de Despesas Administrativas, com R$ 547 mil, no acumulado até outubro de 2022, representando 36% da Receita Líquida.

II.2.1.4.1. Comparação mensal entre Receita x Custo x Despesa x Resultado

Este documento é cópia do original, assinado digitalmente por ORESTE NESTOR DE SOUZA LASPRO e Tribunal de Justica do Estado de Sao Paulo, protocolado em 21/12/2022 às 16:40 , sob o número WGRU22707084387
Para conferir o original, acesse o site https://esaj.tjsp.jus.br/pastadigital/pg/abrirConferenciaDocumento.do, informe o processo 1019085-98.2019.8.26.0224 e código A84B240.

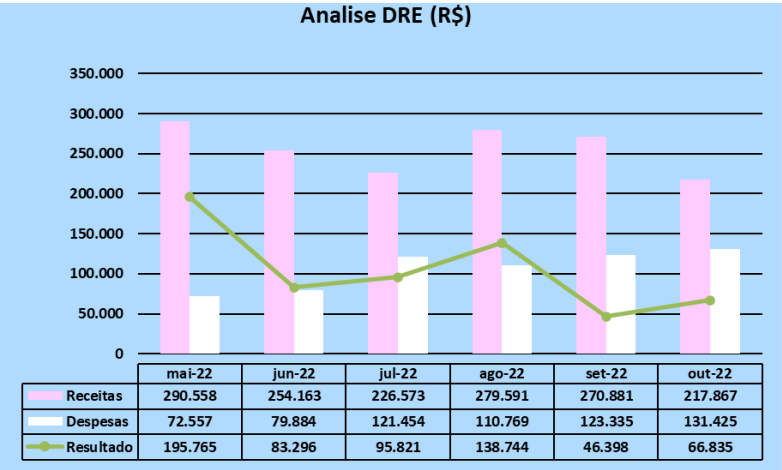

II.2.2. Demonstração dos Fluxos de Caixa

	31/10/2022
Fluxo de caixa das atividades operacionais	
Resultado antes do imposto de renda e da contribuição social	67
Decréscimo/ (acréscimo) em ativos	
Contas a receber	9
Impostos a compensar	(3)
Outros créditos	(229)
(Decréscimo)/ acréscimo em passivos	
Fornecedores	14
Adiantamentos de clientes	21
Obrigações trabalhistas e tributárias	(73)
Outras obrigações	
Caixa líquido proveniente das atividades operacionais	(194)
Fluxo de caixa das atividades de financiamento	
Transações com partes relacionadas	194
Caixa líquido aplicados nas /proveniente das atividades de financiamento	194
(Redução líquida)/ aumento líquido de caixa e equivalentes de caixa	0
Caixa e equivalentes de caixa	
No início do exercício	29
No final do exercício	29
(Redução líquida)/ aumento líquido de caixa e equivalentes de caixa	-

II.2.3. Análise por meio de Índices, Indicadores e Instrumentos Financeiros

Índices de Liquidez	mai-22	jun-22	jul-22	ago-22	set-22	out-22
Liquidez Imediata	0,01	0,01	0,01	0,01	0,01	0,01
Liquidez Seca	0,44	0,42	0,45	0,53	0,61	0,65
Liquidez Corrente	0,49	0,48	0,51	0,59	0,67	0,71
Liquidez Geral	0,32	0,27	0,28	0,32	0,36	0,37
Índices de Estrutura de Capitais	**mai-22**	**jun-22**	**jul-22**	**ago-22**	**set-22**	**out-22**
Endividamento	-1,85	-1,74	-1,77	-1,90	-2,00	-2,06
Composição do Endividamento	0,60	0,56	0,54	0,54	0,53	0,52
Imobilização dos Recursos Não Correntes	-1,02	-1,19	-1,50	-2,14	-5,40	-172,98
Administração do Capital de Giro	**mai-22**	**jun-22**	**jul-22**	**ago-22**	**set-22**	**out-22**
Capital Circulante Líquido	-3.027.343	-2.629.020	-2.389.299	-2.105.098	-1.736.514	-1.480.956
Necessidade de Capital de Giro	-2.848.993	-3.209.556	-2.812.248	-2.753.062	-2.981.196	-2.759.469
Saldo em Tesouraria	-178.350	580.535	422.949	647.965	1.244.682	1.278.513

Este documento é cópia do original, assinado digitalmente por ORESTE NESTOR DE SOUZA LASPRO e Tribunal de Justica do Estado de Sao Paulo, protocolado em 21/12/2022 às 16:40 , sob o número WGRU22707084387
Para conferir o original, acesse o site https://esaj.tjsp.jus.br/pastadigital/pg/abrirConferenciaDocumento.do, informe o processo 1019085-98.2019.8.26.0224 e código A84B240.

II.2.4. Posição Mensal de Colaboradores

Abaixo, segue a movimentação do quadro de colaboradores do exercício corrente, até o mês de outubro:

SIX						
Funcionários	**mai/22**	**jun/22**	**jul/22**	**ago/22**	**set/22**	**out/22**
Ativos	1	1	1	1	1	1
Diretores	1	1	1	1	1	1
Total	**2**	**2**	**2**	**2**	**2**	**2**

Este documento é cópia do original, assinado digitalmente por ORESTE NESTOR DE SOUZA LASPRO e Tribunal de Justica do Estado de Sao Paulo, protocolado em 21/12/2022 às 16:40 , sob o número WGRU22707084387
Para conferir o original, acesse o site https://esaj.tjsp.jus.br/pastadigital/pg/abrirConferenciaDocumento.do, informe o processo 1019085-98.2019.8.26.0224 e código A84B240.

Glossário[1]:

Conceito de Análise financeira: Resumidamente, consiste num exame minucioso dos dados financeiros disponíveis sobre a sociedade empresária, bem como das condições endógenas e exógenas que afetam a referida sociedade. Como dados financeiros disponíveis, podemos incluir demonstrações contábeis, programas de investimentos, projeções de vendas e projeção de fluxo de caixa, por exemplo. Como condições endógenas, podemos citar estrutura organizacional, capacidade gerencial e nível tecnológico da empresa. Como condições exógenas, temos os fatores de ordem política e econômica, concorrência e fenômenos naturais, entre outros. Assim, produzir relatório de análise que reflita a situação da sociedade.

Análise Vertical e Horizontal: Por meio das análises horizontal e vertical, é possível avaliar cada uma das contas ou grupo de contas das demonstrações contábeis de maneira rápida e simples, comparando as contas entre si e entre diferentes períodos. Isso é feito utilizando simplesmente o conceito matemático da regra de três simples. Essa técnica permite que se possa chegar a um nível de detalhes que outros instrumentos não permitem, pois é possível avaliar cada conta isoladamente.

Indicadores de Liquidez: Índices são relações entre contas das demonstrações contábeis utilizados pelo analista para investigar a situação econômico-financeira de uma entidade, permitindo, assim, construir um "quadro de avaliação" para que se tenha uma visão macro da situação econômico-financeira da entidade.

- Índice de liquidez Imediata: mostra a parcela de dívidas de curto prazo (Passivo Circulante) que poderiam ser pagas imediatamente por meio dos valores relativos à caixa e equivalentes de caixa (disponível). Ou seja, representa quanto a empresa possui de disponível para cada real de dívidas vencíveis no curto prazo.
- Índice de Liquidez Seca: mostra a parcela de dívidas de curto prazo (Passivo Circulante) que poderiam ser pagas pela utilização de itens de maior liquidez no Ativo Circulante, basicamente disponível e contas a receber.
- Índice de Liquidez Corrente: mostra o quanto a empresa possui de recursos de curto prazo (Ativo Circulante) para cada real de dívidas de curto prazo (Passivo Circulante). Portanto, se o índice de liquidez for maior que 1, significa que as disponibilidades financeiras e os recursos realizáveis em até um ano após o fechamento do Balanço Patrimonial, serão suficientes para saldas suas obrigações vencíveis em igual período.
- Índice de Liquidez Geral: mostra o quanto a sociedade possui de recursos de curto e longo prazos (Ativo Circulante + Realizável a Longo Prazo) para cada real de dívidas de curto e longo prazos (Passivo Circulante + Passivo Não Circulante). Ou seja, mostra a capacidade de pagamento atual da sociedade com relação às dívidas a longo prazo; considera tudo o que ela converterá em dinheiro (nos curto e longo prazos), relacionando com todas as dívidas assumidas (de curto e longo prazos). Em outras palavras, este

[1] Adaptado do livro Análise Didática das Demonstrações Contábeis – Eliseu Martins, Gilberto José Miranda e Josedilton Alvez Diniz, Editora Atlas, 3ª Edição – 2022.

Este documento é cópia do original, assinado digitalmente por ORESTE NESTOR DE SOUZA LASPRO e Tribunal de Justica do Estado de Sao Paulo, protocolado em 21/12/2022 às 16:40 , sob o número WGRU22707084387
Para conferir o original, acesse o site https://esaj.tjsp.jus.br/pastadigital/pg/abrirConferenciaDocumento.do, informe o processo 1019085-98.2019.8.26.0224 e código A84B240.

índice evidencia a capacidade de saldar todos os compromissos assumidos pela sociedade.

Indicadores de Estrutura Patrimonial: estabelecem relações entre as fontes de financiamento próprio e de terceiros. Visam evidenciar a dependência da entidade em relação aos recursos de terceiros.

- Índice de Endividamento: mostra quanto a sociedade tem de dívidas com terceiros (Passivo Circulante + Passivo Não Circulante) para cada real de recursos próprios (Patrimônio Líquido). Indica a dependência que a entidade apresenta com relação a terceiros e, nesse ponto, o risco a que está sujeita.
- Composição do Endividamento: Para analisar a solvência de uma entidade, é importante conhecer os prazos de vencimentos de suas dívidas. Nesse sentido, o índice de composição do endividamento revela quanto da dívida total (Passivo Circulante + Passivo Não Circulante) com terceiros é exigível no curto prazo (Passivo Circulante).
- Imobilização do Patrimônio Líquido: apresenta a parcela do capital próprio que está investida em ativos de baixa liquidez (Ativos Imobilizados, investimentos ou Ativos Intangíveis), ou seja, Ativos Não Circulantes deduzidos dos ativos realizáveis a longo prazo.
- Imobilização de Recursos Não Correntes: O índice de imobilização do Patrimônio Líquido apresenta a parcela do capital próprio que está investida em ativos de baixa liquidez (Ativos Imobilizados, investimentos ou Ativos Intangíveis), ou seja, Ativos Não Circulantes deduzidos dos ativos realizáveis a longo prazo.

Índices de Atividade: também chamados de índices do ciclo operacional, permitem que seja analisado o desempenho operacional da sociedade e suas necessidades de investimento em giro.

- Prazo médio de renovação de estoque: representa o tempo médio entre a compra e a venda da mercadoria adquirida para revenda.
- Prazo médio de pagamento de compras: significa o tempo gasto, em média, pela entidade para pagamento de suas compras a prazo.
- Prazo médio de recebimento de vendas: conceitualmente, representa o prazo médio gasto no recebimento das vendas a prazo.

Índices de Rentabilidade: relacionam os resultados obtidos pela sociedade com algum valor que expresse a dimensão relativa do mesmo, ou seja, valor de vendas, ativo total, Patrimônio Líquido ou ativo operacional. Dessa forma, torna-se mais visível o desempenho econômico da entidade, independentemente do seu tamanho.

- EBITDA: é a sigla composta pelas iniciais dos termos Earning Before Interest, Taxes, Depreciation/Depletion and Amortization. Em português, tem sido comumente traduzida por lucro antes dos juros, impostos sobre os lucros, depreciações/exaustões e amortizações, ou a sigla LAJIDA.
- Margem Operacional: A margem operacional indica, portanto, o percentual das vendas convertido em lucro. Ou seja, o percentual representado pelo lucro líquido operacional (ajustado) sobre as receitas líquidas. Para cálculo do lucro operacional líquido ajustado

Este documento é cópia do original, assinado digitalmente por ORESTE NESTOR DE SOUZA LASPRO e Tribunal de Justica do Estado de Sao Paulo, protocolado em 21/12/2022 às 16:40 , sob o número WGRU22707084387
Para conferir o original, acesse o site https://esaj.tjsp.jus.br/pastadigital/pg/abrirConferenciaDocumento.do, informe o processo 1019085-98.2019.8.26.0224 e código A84B240.

- (LOL), devem-se retirar as despesas financeiras do resultado, bem como o efeito do IR provocado no resultado por tais despesas financeiras.

Instrumentos Financeiros: A administração do Capital de Giro se faz necessária para manter a situação financeira equilibrada, de tal forma que os compromissos assumidos sejam cumpridos com o menor impacto possível na rentabilidade da organização. Para tanto, três instrumentos fundamentais são necessários:

CCL	NCG	ST	Situação
+	-	+	Excelente
+	+	+	Sólida
+	+	-	Insatisfatória
-	+	-	Péssima
-	-	-	Muito Ruim
-	-	+	Alto Risco

- Capital Circulante Líquido (CCL): o conceito básico de equilíbrio financeiro fica evidenciado ao ser demonstrado que toda aplicação de recursos no ativo deve ser financiada com fundos levantados a um prazo de recuperação proporcional à aplicação efetuada". Ou seja, as fontes de curto prazo (Passivo Circulante) devem ser utilizadas para financiar as aplicações de curto prazo (Ativo Circulante). Para tanto, tem-se o conceito de CCL, que representa a diferença entre o Ativo Circulante e o Passivo Circulante.
- Necessidade de Capital de Giro (NCG): O Ativo Circulante é composto de duas partes: (a) uma parte relativa ao giro do próprio negócio (operacional) e que é cíclica, pois é necessária para a manutenção das atividades básicas da entidade; e (b) outra parte não ligada às atividades operacionais, tendo como regra a sazonalidade (itens financeiros). Com o Passivo Circulante ocorre da mesma forma, ou seja, existem itens recorrentes em função da operação da empresa e itens onerosos, que não estão ligados diretamente à atividade operacional da empresa, a não ser na função de seu financiamento. Portanto, é "importante analisar a composição do capital circulante líquido, verificando-se quais os componentes operacionais e quais os itens financeiros do ativo e do passivo circulantes, analisando-se, dessa forma, a necessidade de capital de giro e como ela está sendo financiada. Pela diferença entre Ativo Operacional e Passivo Operacional, tem-se a Necessidade de Capital de Giro (NCG). Ou seja, a Necessidade de Capital de Giro representa a parte do Ativo Operacional que não é financiada por Passivos Operacionais, devendo ser financiada por Passivos financeiros de curto prazo ou por Passivos Não Circulantes, o que seria mais adequado.
- Saldo em Tesouraria (ST): O saldo em tesouraria é obtido pela diferença entre ativo financeiro e passivo financeiro, que sinaliza a política financeira da empresa. Se positivo, indica que a empresa terá disponibilidade de recursos para garantir a liquidez no curtíssimo prazo. Se negativo, pode evidenciar dificuldades financeiras iminentes, principalmente se a situação for recorrente.

Este documento é cópia do original, assinado digitalmente por ORESTE NESTOR DE SOUZA LASPRO e Tribunal de Justica do Estado de Sao Paulo, protocolado em 21/12/2022 às 16:40 , sob o número WGRU22707084387
Para conferir o original, acesse o site https://esaj.tjsp.jus.br/pastadigital/pg/abrirConferenciaDocumento.do, informe o processo 1019085-98.2019.8.26.0224 e código A84B240.

LASPRO CONSULTORES

Anexo III - Acompanhamento do Plano de Recuperação Judicial

III.1. Da Forma de Pagamento Homologada

O grupo Tintas Real, ingressaram com pedido de recuperação judicial em 29/05/2019, tendo seu processamento deferido na data de 06/08/2019. O Plano de Recuperação judicial foi homologado em 09/11/2021.

CLASSE I	CRÉDITOS TRABALHISTAS
Início do Pagamento	Após a homologação do PRJ
Fim	Último dia útil do 12º mês contados a partir da data de homologação do PRJ
Deságio	Sem deságio
CLASSE III	**CRÉDITOS QUIROGRAFÁRIOS**
Início do Pagamento	Último dia útil do 12º mês após a data de homologação do PRJ. Após o pagamento previsto para pagamento da Classe I
Fim	10 Anos
Forma de Pagamento	10 Vezes (Anual)
Deságio	50% do Valor Total
Correção	INPC + 2% a.a.
CLASSE IV	**CRÉDITOS ME E EPP**
Início do Pagamento	Último dia útil do 12 mês após a data de homologação, após o pagamento previsto para pagamento da Classe I
Fim	10 Anos
Forma de Pagamento	10 Vezes (Anual)
Deságio	50% do Valor Total
Correção	INPC + 2% a.a.

III.2. Do Cumprimento do Plano de Recuperação Judicial

Classes	Valor QGC A	Valor do deságio B	Valor com deságio C = A - B	Valor a vencer
I	R$ 1.342.091			R$ 1.342.091
III	R$ 12.213.674	R$ 6.106.837	R$ 6.106.837	R$ 6.106.837
IV	R$ 1.292.001	R$ 646.001	R$ 646.001	R$ 646.001
Total	**R$ 14.847.767**	**R$ 6.752.838**	**R$ 6.752.838**	**R$ 8.094.929**
SIX				
Classes	**Valor QGC A**	**Valor do deságio B**	**Valor com deságio C = A - B**	**Valor a vencer**
I	R$ 363.046			R$ 363.046
III	R$ 3.446.381	R$ 1.723.190	R$ 1.723.190	R$ 1.723.190
IV	R$ 14.871	R$ 7.436	R$ 7.436	R$ 7.436
Total	**R$ 3.824.298**	**R$ 1.730.626**	**R$ 1.730.626**	**R$ 2.093.672**

Este documento é cópia do original, assinado digitalmente por ORESTE NESTOR DE SOUZA LASPRO e Tribunal de Justica do Estado de Sao Paulo, protocolado em 21/12/2022 às 16:40 , sob o número WGRU22707084387
Para conferir o original, acesse o site https://esaj.tjsp.jus.br/pastadigital/pg/abrirConferenciaDocumento.do, informe o processo 1019085-98.2019.8.26.0224 e código A84B240.

Anexo IV - Relatório de Diligências Realizadas

Não ocorreram diligências no período compreendido pelo presente relatório.

Este documento é cópia do original, assinado digitalmente por ORESTE NESTOR DE SOUZA LASPRO e Tribunal de Justica do Estado de Sao Paulo, protocolado em 21/12/2022 às 16:40 , sob o número WGRU22707084387
Para conferir o original, acesse o site https://esaj.tjsp.jus.br/pastadigital/pg/abrirConferenciaDocumento.do, informe o processo 1019085-98.2019.8.26.0224 e código A84B240.

Anexo V - Pedidos de esclarecimento ou documentos complementares

1. apresentar a composição analítica da rubrica Adiantamento a Fornecedores Diversos que em julho de 2022 totalizou R$ 7.043.899,77;

2. apresentar a composição analítica do saldo da rubrica Adiantamentos classificada no Ativo Circulante, por meio de livro razão;

3. encaminhar os relatórios dos imobilizados, para os meses seguintes a esse relatório;

4. justificar a diferença entre o saldo apresentado na rubrica Partes Relacionadas que, no Balanço Patrimonial, totalizou R$ 000 e no Balancete de Verificação no total de R$ 000;

5. justificar a razão pela qual ainda consta Valores a Receber da empresa Arrimotec, a qual teve seu cadastro junto à Receita Federal encerrado em 27/07/2021;

6. justificar as diferenças das contas contábeis constantes nos Balancetes de Verificação e os Balanço Patrimoniais de janeiro a junho de 2022;

7. encaminhar o fluxo de pagamento dos credores da Classe I – Trabalhistas com os respectivos comprovantes.

Este documento é cópia do original, assinado digitalmente por ORESTE NESTOR DE SOUZA LASPRO e Tribunal de Justica do Estado de Sao Paulo, protocolado em 21/12/2022 às 16:40 , sob o número WGRU22707084387
Para conferir o original, acesse o site https://esaj.tjsp.jus.br/pastadigital/pg/abrirConferenciaDocumento.do, informe o processo 1019085-98.2019.8.26.0224 e código A84B240.

Anexo VI – Cronograma Processual

DATA	EVENTO	LEI Nº 11.101/05
01/12/2020	Ajuizamento do pedido de Recuperação Judicial	-
25/02/2021	Deferimento do pedido de Recuperação Judicial	Art. 52, incisos I, II, III, IV e V e § 1º
02/03/2021	Publicação do deferimento no Diário Oficial	-
13/04/2021	Publicação do 1º edital pelo devedor	Art. 52, § 1º
29/04/2021	Fim do prazo para apresentar habilitações e diverências ao AJ (15 dias da publicação do 1º edital)	Art. 7º, § 1º
11/05/2021	Apresentação do Plano de Recuperação Judicial ao juízo (60 dias após publicação do deferimento da Recuperação)	Art. 53
29/07/2021	Publicação de aviso sobre o recebimento do PRJ no Dje	Art. 53, § único
31/08/2021	Fim do prazo para apresentar objeções ao PRJ (30 dias após a publicação do 2º edital ou 30 dias após a publicação de aviso de recebimento do PRJ)	Art. 53, § único c/c art. 55, § único
29/07/2021	Publicação do edital pelo AJ - 2º edital (45 dias após a apresentação de habilitações/divergências)	Art. 7º, § 2º
11/08/2021	Fim do prazo para apresentar impugnações ao juízo (10 dias após a publicação do 2º edital)	Art. 8º
06/10/2021	Publicação do edital de convocação para votação do PRJ - AGC (15 dias de antecedência da realização da AGC)	Art. 36
27/10/2021	1ª Convocação da assembleia geral de credores (Votação do PRJ)	Art. 36, inciso I
04/11/2021	2ª Convocação da assembleia geral de credores (Votação do PRJ)	Art. 36, inciso I
23/08/2021	Prazo de suspensão do curso de prescrição de ações e execuções contra o devedor (180 dias após o deferimento da Recuperação)	Art. 6, § 4º
04/11/2021	Aprovação do Plano de Recuperação Judicial	
-	Homologação do Plano de Recuperação Judicial	Art. 58
	EVENTO OCORRIDO	

Este documento é cópia do original, assinado digitalmente por ORESTE NESTOR DE SOUZA LASPRO e Tribunal de Justica do Estado de Sao Paulo, protocolado em 21/12/2022 às 16:40 , sob o número WGRU22707084387
Para conferir o original, acesse o site https://esaj.tjsp.jus.br/pastadigital/pg/abrirConferenciaDocumento.do, informe o processo 1019085-98.2019.8.26.0224 e código A84B240.

Anexo VII - Da conformidade com a Recomendação nº 72, de 19/08/2020

ANEXO II DA RECOMENDAÇÃO Nº 72, DE 19 DE AGOSTO DE 2020	COMENTÁRIOS AJ
1. Há litisconsórcio ativo?	Sim, Tinta Six e Tintas Real
1.1. Em caso positivo, identifique a qual devedor se refere o presente relatório.	
2. Este relatório é:	RMA10/2022
2.2. Mensal	
2.2.1. Houve alteração da atividade empresarial?	Não
2.2.2. Houve alteração da estrutura societária e dos órgãos de administração?	Não
2.2.3. Houve abertura ou fechamento de estabelecimentos?	Não
2.2.4. Quadro de funcionários	Anexo II
2.2.4.1.Número de funcionários/colaboradores total	
2.2.4.1.1. Número de funcionários CLT	
2.2.4.1.2. Número de pessoas jurídicas	
2.2.5. Análise dos dados contábeis e informações financeiras	Anexo II
2.2.5.1. Ativo (descrição / evolução)	Anexo II
2.2.5.2. Passivo	Anexo II
2.2.5.2.1. Extraconcursal	
2.2.5.2.1.1. Fiscal	
2.2.5.2.1.1.1. Contingência	
2.2.5.2.1.1.2. Inscrito na dívida ativa	
2.2.5.2.1.2. Cessão fiduciária de títulos/direitos creditórios	
2.2.5.2.1.3. Alienação fiduciária	
2.2.5.2.1.4. Arrendamentos mercantis	
2.2.5.2.1.5. Adiantamento de contrato de câmbio (ACC)	
2.2.5.2.1.6. Obrigação de fazer	
2.2.5.2.1.7. Obrigação de entregar	
2.2.5.2.1.8. Obrigação de dar	
2.2.5.2.1.9. Obrigações ilíquidas	
2.2.5.2.1.10. N/A	
2.2.5.2.1.10.1. Justificativa	
2.2.5.2.1.10.2. Observações	
2.2.5.2.1.11. Pós ajuizamento da RJ	
2.2.5.2.1.11.1. Tributário	
2.2.5.2.1.11.2. Trabalhista	
2.2.5.2.1.11.3. Outros	
2.2.5.2.1.11.3.1. Observações	
2.2.5.2.1.11.4. Observações / Gráficos	
2.2.6. Demonstração de resultados (evolução)	Anexo II
2.2.6.1. Observações (análise faturamento / índices de liquidez / receita x custo / receita x resultado)	
2.2.7. Diligência nos estabelecimentos da recuperanda	Anexo IV
2.2.8. Planilha de controle de pagamentos dos credores concursais (nome do credor / valor no edital / parcela / valor pa	Anexo III
2.2.8.1.N/A	
2.2.8.2. Anexar documentos	
2.2.9. Observações	
2.2.10. Anexos	
2.2.11. Eventos do mês	

Este documento é cópia do original, assinado digitalmente por ORESTE NESTOR DE SOUZA LASPRO e Tribunal de Justica do Estado de Sao Paulo, protocolado em 21/12/2022 às 16:40 , sob o número WGRU22707084387
Para conferir o original, acesse o site https://esaj.tjsp.jus.br/pastadigital/pg/abrirConferenciaDocumento.do, informe o processo 1019085-98.2019.8.26.0224 e código A84B240.